



AVANCE DE GESTIÓN FINANCIERA 2022



Zacatecas
GOBIERNO DEL ESTADO
2021-2027

INSTITUTO DE LA JUVENTUD DEL ESTADO DE ZACATECAS



Zacatecas

GOBIERNO DEL ESTADO

2021-2027


I. Información Contable

AVANCE DE GESTIÓN FINANCIERA DEL 01 DE ENERO AL 30 DE JUNIO
INSTITUTO DE LA JUVENTUD DEL ESTADO DE ZACATECAS

2022

Avance de Gestión Financiera 2022
Instituto de la Juventud del Estado de Zacatecas
Estado de Actividades
Del 01 de enero al 30 de junio de 2022 y del 01 de enero al 31 de diciembre de 2021
(Cifras en Pesos)

Concepto	2022	2021	Concepto	2022	2021
INGRESOS Y OTROS BENEFICIOS			GASTOS Y OTRAS PÉRDIDAS		
Ingresos de la Gestión	264	4,503	Gastos de Funcionamiento	7,174,932	19,365,355
Impuestos	0	0	Servicios Personales	6,544,064	16,551,415
Cuotas y Aportaciones de Seguridad Social	0	0	Materiales y Suministros	71,868	286,673
Contribuciones de Mejoras	0	0	Servicios Generales	559,000	2,527,267
Derechos	0	0	Transferencias, Asignaciones, Subsidios y Otras Ayudas	0	2,170,958
Productos	264	4,503	Transferencias Internas y Asignaciones al Sector Público	0	0
Aprovechamientos	0	0	Transferencias al Resto del Sector Público	0	681,858
Ingresos por Venta de Bienes y Prestación de Servicios	0	0	Subsidios y Subvenciones	0	0
			Ayudas Sociales	0	1,489,100
			Pensiones y Jubilaciones	0	0
			Transferencias a Fideicomisos, Mandatos y Contratos Análogos	0	0
Participaciones, Aportaciones, Convenios, Incentivos Derivados de la Colaboración Fiscal, Fondos Distintos de Aportaciones, Transferencias, Asignaciones, Subsidios y Subvenciones, y Pensiones y Jubilaciones.	7,607,288	21,503,636	Transferencias a la Seguridad Social	0	0
Participaciones, Aportaciones, Convenios, Incentivos Derivados de la Colaboración Fiscal y Fondos Distintos de Aportaciones	0	0	Donativos	0	0
Transferencia, Asignaciones, Subsidios y Subvenciones, y Pensiones y Jubilaciones	7,607,288	21,503,636	Transferencias al Exterior	0	0
Otros Ingresos y Beneficios	0	0	Participaciones y Aportaciones	0	0
Ingresos Financieros	0	0	Participaciones	0	0
Incremento por Variación de Inventarios	0	0	Aportaciones	0	0
Disminución del Exceso de Estimaciones por Pérdida o Deterioro u Obsolescencia	0	0	Convenios	0	0
Disminución del Exceso de Provisiones	0	0	Intereses, Comisiones y Otros Gastos de la Deuda Pública	0	0
Otros Ingresos y Beneficios Varios	0	0	Intereses de la Deuda Pública	0	0
Total de Ingresos y Otros Beneficios	7,607,552	21,508,140	Comisiones de la Deuda Pública	0	0
			Gastos de la Deuda Pública	0	0
			Costo por Coberturas	0	0
			Apoyos Financieros	0	0
			Otros Gastos y Pérdidas Extraordinarias	533,505	1,068,514
			Estimaciones, Depreciaciones, Deterioros, Obsolescencia y Amortizaciones	533,505	1,068,514
			Provisiones	0	0
			Disminución de Inventarios	0	0
			Aumento por Insuficiencia de Estimaciones por Pérdida o Deterioro u Obsolescencia	0	0
			Aumento por Insuficiencia de Provisiones	0	0
			Otros Gastos	0	0
			Inversión Pública	0	0
			Inversión Pública no Capitalizable	0	0
			Total de Gastos y Otras Pérdidas	7,708,438	22,604,828
			Resultados del Ejercicio (Ahorro/Desahorro)	-100,886	-1,096,688



Bajo protesta de decir verdad declaramos que los Estados Financieros y sus Notas son razonablemente correctos y responsabilidad del emisor.


ELABORÓ
L.C. HERIBERTO GÁMEZ LECHUGA
JEFE DEL DEPTO. DE RECURSOS FINANCIEROS

REVISÓ
MMT. ALEJANDRA ITZEL MUÑOZ MURO
COORDINADORA ADMINISTRATIVA

AUTORIZÓ
ING. MAURICIO ACEVEDO RODRÍGUEZ
DIRECTOR GENERAL

Avance de Gestión Financiera 2022
Instituto de la Juventud del Estado de Zacatecas
Estado de Situación Financiera
Al 30 de junio de 2022 y al 31 de diciembre de 2021
(Cifras en Pesos)

Concepto	Año		Concepto	Año	
	2022	2021		2022	2021
ACTIVO			PASIVO		
Activo Circulante			Pasivo Circulante		
Efectivo y Equivalentes	503,734	1,187,806	Cuentas por Pagar a Corto Plazo	101,144	1,187,812
Derechos a Recibir Efectivo o Equivalentes	30,023	0	Documentos por Pagar a Corto Plazo	0	0
Derechos a Recibir Bienes o Servicios	0	0	Porción a Corto Plazo de la Deuda Pública a Largo Plazo	0	0
Inventarios	0	0	Títulos y Valores a Corto Plazo	0	0
Almacenes	0	0	Pasivos Diferidos a Corto Plazo	0	0
Estimación por Pérdida o Deterioro de Activos Circulantes	0	0	Fondos y Bienes de Terceros en Garantía y/o Administración a Corto Plazo	0	0
Otros Activos Circulantes	0	0	Provisiones a Corto Plazo	0	0
Total de Activos Circulantes	533,757	1,187,806	Otros Pasivos a Corto Plazo	0	0
Activo No Circulante			Total de Pasivos Circulantes	101,144	1,187,812
Inversiones Financieras a Largo Plazo	0	0	Pasivo No Circulante		
Derechos a Recibir Efectivo o Equivalentes a Largo Plazo	0	0	Cuentas por Pagar a Largo Plazo	0	0
Bienes Inmuebles, Infraestructura y Construcciones en Proceso	0	0	Documentos por Pagar a Largo Plazo	0	0
Bienes Muebles	5,835,984	5,835,984	Deuda Pública a Largo Plazo	0	0
Activos Intangibles	0	0	Pasivos Diferidos a Largo Plazo	0	0
Depreciación, Deterioro y Amortización Acumulada de Bienes	-4,124,278	-3,590,772	Fondos y Bienes de Terceros en Garantía y/o en Administración a Largo Plazo	0	0
Activos Diferidos	0	0	Provisiones a Largo Plazo	0	0
Estimación por Pérdida o Deterioro de Activos no Circulantes	0	0	Total de Pasivos No Circulantes	0	0
Otros Activos no Circulantes	0	0	Total del Pasivo	0	0
Total de Activos No Circulantes	1,711,706	2,245,212	HACIENDA PÚBLICA/ PATRIMONIO		
Total del Activo	2,245,463	3,433,018	Hacienda Pública/Patrimonio Contribuido	0	0
			Aportaciones	0	0
			Donaciones de Capital	0	0
			Actualización de la Hacienda Pública / Patrimonio	0	0
			Hacienda Pública/Patrimonio Generado	2,144,320	2,245,206
			Resultados del Ejercicio (Ahorro / Desahorro)	-100,886	-1,096,688
			Resultados de Ejercicios Anteriores	2,945,206	4,041,893
			Revalúos	0	0
			Reservas	0	0
			Rectificaciones de Resultados de Ejercicios Anteriores	-700,000	-700,000
			Exceso o Insuficiencia en la Actualización de la Hacienda Pública/Patrimonio	0	0
			Resultado por Posición Monetaria	0	0
			Resultado por Tenencia de Activos no Monetarios	0	0
			Total Hacienda Pública/ Patrimonio	2,144,320	2,245,206
			Total del Pasivo y Hacienda Pública / Patrimonio	2,245,463	3,433,018



Bajo protesta de decir verdad declaramos que los Estados Financieros y sus Notas son razonablemente correctos y responsabilidad del emisor.

ELABORÓ
LC. HERIBERTO GÁMEZ LECHUCA
JEFE DEL DEPTO. DE RECURSOS FINANCIEROS

REVISÓ
MMT. ALEJANDRA ITZEL MUÑOZ MURO
COORDINADORA ADMINISTRATIVA

AUTORIZÓ
ING. MAURICIO ACEVEDO RODRÍGUEZ
DIRECTOR GENERAL

Concepto	Hacienda Pública/Patrimonio Contribuido	Hacienda Pública/Patrimonio Generado de Ejercicios Anteriores	Hacienda Pública/Patrimonio Generado del Ejercicio	Exceso o Insuficiencia en la Actualización de la Hacienda Pública/Patrimonio	TOTAL
Hacienda Pública/Patrimonio Contribuido Neto 2021	0	0	0	0	0
Aportaciones	0	0	0	0	0
Donaciones de Capital	0	0	0	0	0
Actualización de la Hacienda Pública/Patrimonio	0	0	0	0	0
Hacienda Pública/Patrimonio Generado Neto 2021	0	3,341,893	-1,096,688	0	2,245,206
Resultados del Ejercicio (Ahorro/Desahorro)	0	0	-1,096,688	0	-1,096,688
Resultados de Ejercicios Anteriores	0	4,041,893	0	0	4,041,893
Revalúos	0	0	0	0	0
Reservas	0	0	0	0	0
Rectificaciones de Resultados de Ejercicios Anteriores	0	-700,000	0	0	-700,000
Exceso o Insuficiencia en la Actualización de la Hacienda Pública/Patrimonio Neto 2021	0	0	0	0	0
Resultados por Posición Monetaria	0	0	0	0	0
Resultados por Tenencia de Activos no Monetarios	0	0	0	0	0
Hacienda Pública/Patrimonio Neto Final de 2021	0	3,341,893	-1,096,688	0	2,245,206
Cambios en la Hacienda Pública/Patrimonio Contribuido Neto de 2022	0	0	0	0	0
Aportaciones	0	0	0	0	0
Donaciones de Capital	0	0	0	0	0
Actualización de la Hacienda Pública/Patrimonio	0	0	0	0	0
Variaciones de la Hacienda Pública/Patrimonio Generado Neto del Ejercicio 2022	0	-1,096,688	995,802	0	-100,886
Resultados del Ejercicio (Ahorro/Desahorro)	0	0	-100,886	0	-100,886
Resultados de Ejercicios Anteriores	0	-1,096,688	1,096,688	0	0
Revalúos	0	0	0	0	0
Reservas	0	0	0	0	0
Rectificaciones de Resultados de Ejercicios Anteriores	0	0	0	0	0
Cambios en el Exceso o Insuficiencia en la Actualización de la Hacienda Pública/Patrimonio Neto de 2022	0	0	0	0	0
Resultados por Posición Monetaria	0	0	0	0	0
Resultados por Tenencia de Activos no Monetarios	0	0	0	0	0
Hacienda Pública/ Patrimonio Neto Final de 2022	0	2,245,206	-100,886	0	2,144,320

Bajo protesta de decir verdad declaramos que los Estados Financieros y sus Notas son razonablemente correctos y responsabilidad del emisor.


ELABORÓ
L.C. HERIBERTO GÁMEZ LECHUGA
JEFE DEL DEPTO. DE RECURSOS FINANCIEROS

REVISÓ
MMT. ALEJANDRA ITZEL MUÑOZ MURO
COORDINADORA ADMINISTRATIVA


AUTORIZÓ
ING. MAURICIO ACEVEDO RODRÍGUEZ
DIRECTOR GENERAL


Avance de Gestión Financiera 2022
Instituto de la Juventud del Estado de Zacatecas
Estado de Cambios en la Situación Financiera
Del 01 de enero al 30 de junio de 2022
(Cifras en Pesos)


Concepto	Origen	Aplicación	Concepto	Origen	Aplicación
ACTIVO	1,217,577	30,023	PASIVO	0	1,086,668
Activo Circulante	684,072	30,023	Pasivo Circulante	0	1,086,668
Efectivo y Equivalentes	684,072	0	Cuentas por Pagar a Corto Plazo	0	1,086,668
Derechos a Recibir Efectivo o Equivalentes	0	30,023	Documentos por Pagar a Corto Plazo	0	0
Derechos a Recibir Bienes o Servicios	0	0	Porción a Corto Plazo de la Deuda Pública a Largo Plazo	0	0
Inventarios	0	0	Títulos y Valores a Corto Plazo	0	0
Almacenes	0	0	Pasivos Diferidos a Corto Plazo	0	0
Estimación por Pérdida o Deterioro de Activos Circulantes	0	0	Fondos y Bienes de Terceros en Garantía y/o Administración a Corto Plazo	0	0
Otros Activos Circulantes	0	0	Provisiones a Corto Plazo	0	0
			Otros Pasivos a Corto Plazo	0	0
Activo No Circulante	533,505	0	Pasivo No Circulante	0	0
Inversiones Financieras a Largo Plazo	0	0	Cuentas por Pagar a Largo Plazo	0	0
Derechos a Recibir Efectivo o Equivalentes a Largo Plazo	0	0	Documentos por Pagar a Largo Plazo	0	0
Bienes Inmuebles, Infraestructura y Construcciones en Proceso	0	0	Deuda Pública a Largo Plazo	0	0
Bienes Muebles	0	0	Pasivos Diferidos a Largo Plazo	0	0
Activos Intangibles	0	0	Fondos y Bienes de Terceros en Garantía y/o en Administración a Largo Plazo	0	0
Depreciación, Deterioro y Amortización Acumulada de Bienes	533,505	0	Provisiones a Largo Plazo	0	0
Activos Diferidos	0	0			
Estimación por Pérdida o Deterioro de Activos no Circulantes	0	0	HACIENDA PÚBLICA/ PATRIMONIO	0	100,886
Otros Activos no Circulantes	0	0	Hacienda Pública/Patrimonio Contribuido	0	0
			Aportaciones	0	0
			Donaciones de Capital	0	0
			Actualización de la Hacienda Pública / Patrimonio	0	0
			Hacienda Pública/Patrimonio Generado	0	100,886
			Resultados del Ejercicio (Ahorro / Desahorro)	0	100,886
			Resultados de Ejercicios Anteriores	0	0
			Revalúos	0	0
			Reservas	0	0
			Rectificaciones de Resultados de Ejercicios Anteriores	0	0
			Exceso o Insuficiencia en la Actualización de la Hacienda Pública/Patrimonio	0	0
			Resultado por Posición Monetaria	0	0
			Resultado por Tenencia de Activos no Monetarios	0	0



Bajo protesta de decir verdad declaramos que los Estados Financieros y sus Notas son razonablemente correctos y responsabilidad del emisor.

ELABORÓ

L.C. HERIBERTO GÁMEZ LECHUGA
JEFE DEL DEPTO. DE RECURSOS FINANCIEROS

REVISÓ

M.M. ALEJANDRA ITZEL MUÑOZ MURO
COORDINADORA ADMINISTRATIVA

AUTORIZÓ

ING. MAURICIO ACEVEDO RODRÍGUEZ
DIRECTOR GENERAL

Concepto	2022	2021	Concepto	2022	2021
Flujos de Efectivo de las Actividades de Operación			Flujos de Efectivo de las Actividades de Inversión		
Origen	7,607,552	21,508,140	Origen	533,505	1,068,514
Impuestos	0	0	Bienes Inmuebles, Infraestructura y Construcciones en Proceso	0	0
Cuotas y Aportaciones de Seguridad Social	0	0	Bienes Muebles	0	0
Contribuciones de mejoras	0	0	Otros Orígenes de Inversión	533,505	1,068,514
Derechos	0	0		0	0
Productos	264	4,503	Aplicación	0	0
Aprovechamientos	0	0	Bienes Inmuebles, Infraestructura y Construcciones en Proceso	0	0
Ingresos por Venta de Bienes y Prestación de Servicios	0	0	Bienes Muebles	0	0
			Otras Aplicaciones de Inversión	0	0
Participaciones, Aportaciones, Convenios, Incentivos Derivados de la Colaboración Fiscal y Fondos Distintos de Aportaciones	0	0	Flujos Netos de Efectivo por Actividades de Inversión	533,505	1,068,514
Transferencia, Asignaciones, Subsidios y Subvenciones, y Pensiones y Jubilaciones	7,607,288	21,503,636			
Otros Orígenes de Operación	0	0			
Aplicación	7,708,438	22,604,828	Flujo de Efectivo de las Actividades de Financiamiento		
Servicios Personales	6,544,064	16,551,415	Origen	0	1,400,000
Materiales y Suministros	71,868	286,673	Endeudamiento Neto	0	0
Servicios Generales	559,000	2,527,267	Interno	0	0
			Externo	0	0
Transferencias Internas y Asignaciones al Sector Público	0	0	Otros Orígenes de Financiamiento	0	1,400,000
Transferencias al resto del Sector Público	0	681,858	Aplicación	1,116,691	997,324
Subsidios y Subvenciones	0	0	Servicios de la Deuda	0	0
Ayudas Sociales	0	1,489,100	Interno	0	0
Pensiones y Jubilaciones	0	0	Externo	0	0
Transferencias a Fideicomisos, Mandatos y Contratos Análogos	0	0	Otras Aplicaciones de Financiamiento	1,116,691	997,324
Transferencias a la Seguridad Social	0	0			
Donativos	0	0	Flujos netos de Efectivo por Actividades de Financiamiento	-1,116,691	402,676
Transferencias al Exterior	0	0			
Participaciones	0	0	Incremento/Disminución Neta en el Efectivo y Equivalentes al Efectivo	-684,072	374,502
Aportaciones	0	0			
Convenios	0	0	Efectivo y Equivalente al Efectivo al Inicio del Ejercicio	1,187,806	813,304
Otras Aplicaciones de Operación	533,505	1,068,514	Efectivo y Equivalente al Efectivo al Final del Ejercicio	503,734	1,187,806
Flujos Netos de Efectivo por Actividades de Operación	-100,886	-1,096,688			

Bajo protesta de decir verdad declaramos que los Estados Financieros y sus Notas son razonablemente correctos y responsabilidad del emisor.

ELABORÓ
L.C. HERIBERTO GÁMEZ LECHUGA
JEFE DEL DEPTO. DE RECURSOS FINANCIEROS

REVISÓ
MMT. ALEJANDRA ITZEL MUÑOZ MURO
COORDINADORA ADMINISTRATIVA

AUTORIZÓ
ING. MAURICIO ACEVEDO RODRÍGUEZ
DIRECTOR GENERAL

Concepto	Saldo Inicial	Cargos del Periodo	Abonos del Periodo	Saldo Final	Variación del Periodo
	1	2	3	4 = (1+2-3)	(4-1)
ACTIVO	3,433,018	16,161,736	17,349,291	2,245,463	-1,187,554
Activo Circulante	1,187,806	16,161,736	16,815,785	533,757	-654,049
Efectivo y Equivalentes	1,187,806	8,065,756	8,749,828	503,734	-684,072
Derechos a Recibir Efectivo o Equivalentes	0	8,095,980	8,065,957	30,023	30,023
Derechos a Recibir Bienes o Servicios	0	0	0	0	0
Inventarios	0	0	0	0	0
Almacenes	0	0	0	0	0
Estimación por Pérdida o Deterioro de Activos Circulantes	0	0	0	0	0
Otros Activos Circulantes	0	0	0	0	0
Activo No Circulante	2,245,212	0	533,505	1,711,706	-533,505
Inversiones Financieras a Largo Plazo	0	0	0	0	0
Derechos a Recibir Efectivo o Equivalentes a Largo Plazo	0	0	0	0	0
Bienes Inmuebles, Infraestructura y Construcciones en Proceso	0	0	0	0	0
Bienes Muebles	5,835,984	0	0	5,835,984	0
Activos Intangibles	0	0	0	0	0
Depreciación, Deterioro y Amortización Acumulada de Bienes	-3,590,772	0	533,505	-4,124,278	-533,505
Activos Diferidos	0	0	0	0	0
Estimación por Pérdida o Deterioro de Activos no Circulantes	0	0	0	0	0
Otros Activos no Circulantes	0	0	0	0	0
	0	0	0	0	0

Bajo protesta de decir verdad declaramos que los Estados Financieros y sus Notas son razonablemente correctos y responsabilidad del emisor.

ELABORÓ

L.C. HERIBERTO GÁMEZ LECHUGA
JEFE DEL DEPTO. DE RECURSOS FINANCIEROS

REVISÓ


MMT. ALEJANDRA ITZEL MUÑOZ MURO
COORDINADORA ADMINISTRATIVA

AUTORIZÓ

ING. MAURICIO ACEVEDO RODRÍGUEZ
DIRECTOR GENERAL



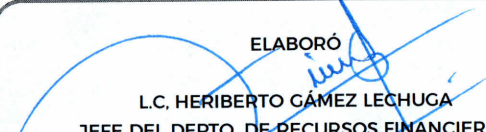
Avance de Gestión Financiera 2022
 Instituto de la Juventud del Estado de Zacatecas
 Estado Analítico de la Deuda y Otros Pasivos
 Del 01 de enero al 30 de junio de 2022





(Cifras en Pesos)

Denominación de las Deudas	Moneda de Contratación	Institución o País Acreedor	Saldo Inicial del Periodo	Saldo Final del Periodo
DEUDA PUBLICA			0	0
Corto Plazo				
Deuda Interna				
Instituciones de Crédito	Pesos Mexicanos		0	0
Títulos y Valores			0	0
Arrendamientos Financieros			0	0
Deuda Externa				
Organismos Financieros Internacionales			0	0
Deuda Bilateral			0	0
Títulos y Valores			0	0
Arrendamientos Financieros			0	0
Subtotal a Corto Plazo			0	0
Largo Plazo				
Deuda Interna				
Instituciones de Crédito	Pesos Mexicanos		0	0
Títulos y Valores			0	0
Arrendamientos Financieros			0	0
Deuda Externa				
Organismos Financieros Internacionales			0	0
Deuda Bilateral			0	0
Títulos y Valores			0	0
Arrendamientos Financieros			0	0
Subtotal a Largo Plazo			0	0
TOTAL DE OTROS PASIVOS			1,187,812	101,144
Otros Pasivos			1,187,812	101,143.92
Otros Pasivos del Ente			1187812.21	101143.92
TOTAL DEUDA PUBLICA Y OTROS PASIVOS			1,187,812	101,144

Bajo protesta de decir verdad declaramos que los Estados Financieros y sus Notas son razonablemente correctos y responsabilidad del emisor.


ELABORÓ

 L.C. HERIBERTO GÁMEZ LECHUGA
 JEFE DEL DEPTO. DE RECURSOS FINANCIEROS

REVISÓ

 MMT. ALEJANDRA ITZEL MUÑOZ MURO
 COORDINADORA ADMINISTRATIVA

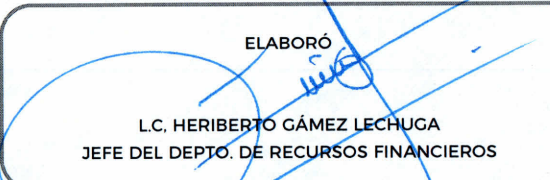
AUTORIZÓ

 ING. MAURICIO ACEVEDO RODRÍGUEZ
 DIRECTOR GENERAL


Avance de Gestión Financiera 2022
Instituto de la Juventud del Estado de Zacatecas
Del 01 de enero al 30 de junio de 2022 y del 01 de enero al 31 de diciembre de 2021
Al 30 de junio de 2022
(Cifras en Pesos)

Denominación del Pasivo	Acreedor	Saldo Inicial del Periodo	Saldo Final del Periodo
<h1>NO APLICA</h1>			



Bajo protesta de decir verdad declaramos que los Estados Financieros y sus Notas son razonablemente correctos y responsabilidad del emisor.

ELABORÓ

L.C. HERIBERTO GÁMEZ LECHUGA
JEFE DEL DEPTO. DE RECURSOS FINANCIEROS

REVISÓ

MMT. ALEJANDRA ITZEL MUÑOZ MURO
COORDINADORA ADMINISTRATIVA

AUTORIZÓ

ING. MAURICIO ACEVEDO RODRÍGUEZ
DIRECTOR GENERAL